



İsim:

Okul/Sınıf:

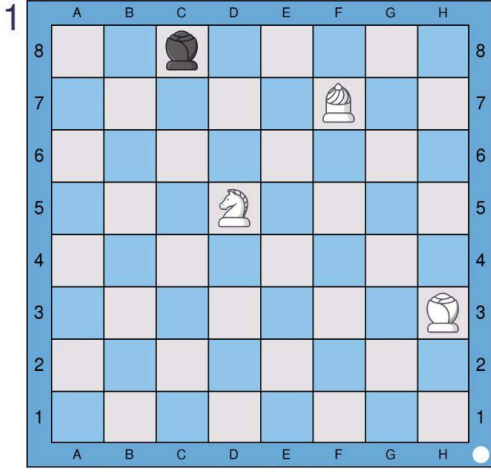
Tarih:

KONU

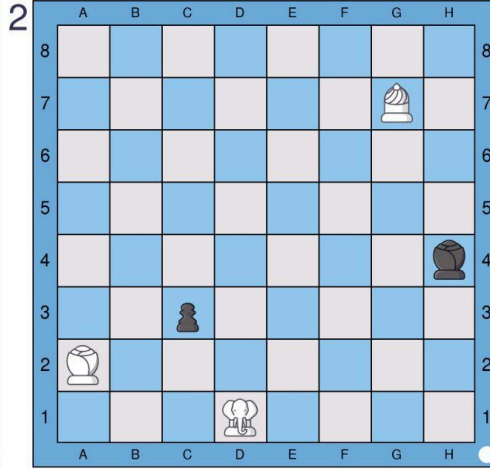
Örnek şahmat pozisyonları - I
Destekli Vezir Matı

Hazırlayan:
FM, FT, FSI Tamer Karatekin

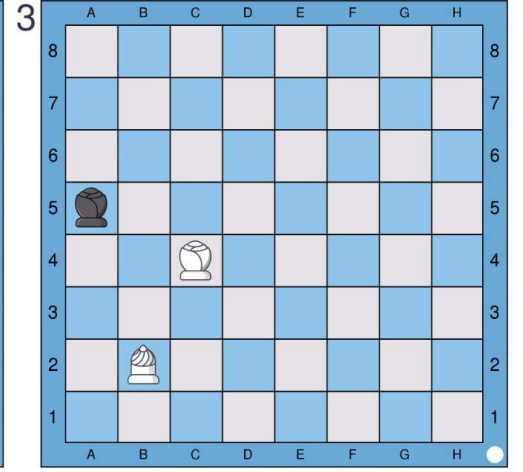
Şah çekmeden kurtulmanın üç yolu vardır. Bunlar: a) güvenli bir kareye kaçarak, b) saldıran taşı alarak (şah ile veya başka bir taş ile), c) araya taş girip şah tehditini keserek yapılan hamlelerdir. Eğer şah tehdidi bu üç yoldan biri ile engellenemiyorsa, şah mat olmuş demektir ve şahı mat olan taraf maçı kaybeder. Aşağıdaki diyagramlarda, siyah şahı tek hamlede mat eden beyazın hamlesini okla çiz.



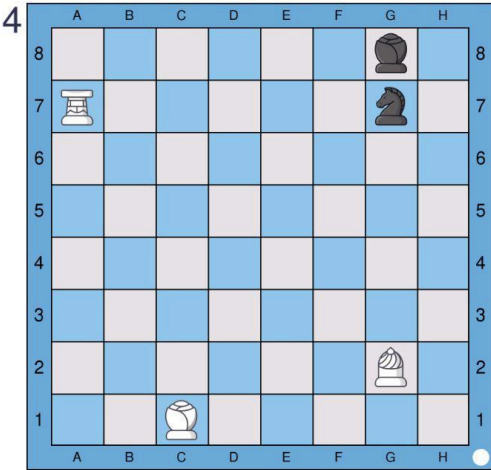
Mat yapan hamleyi okla çiziniz.



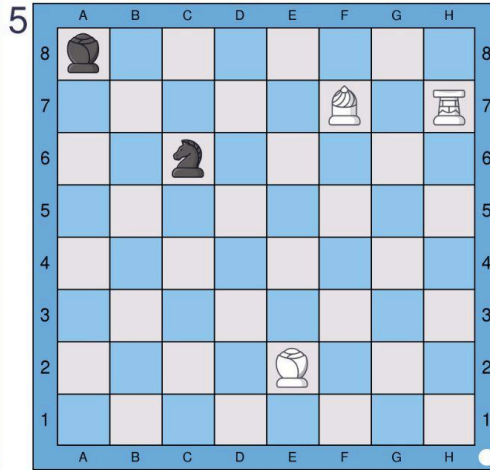
Mat yapan hamleyi okla çiziniz.



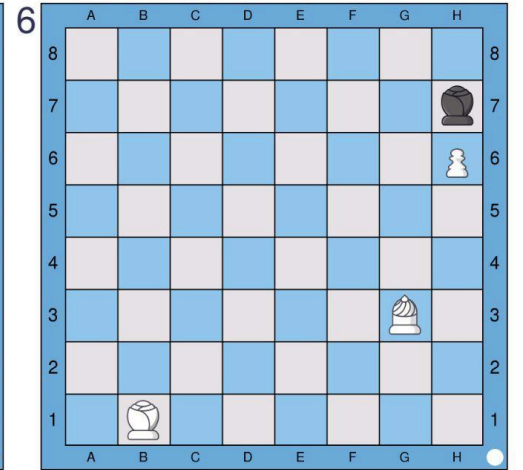
Mat yapan hamleyi okla çiziniz.



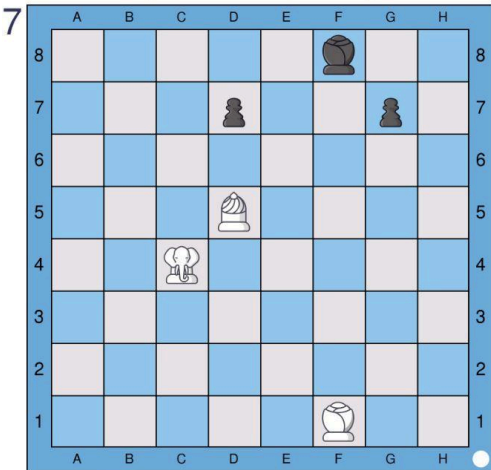
Mat yapan hamleyi okla çiziniz.



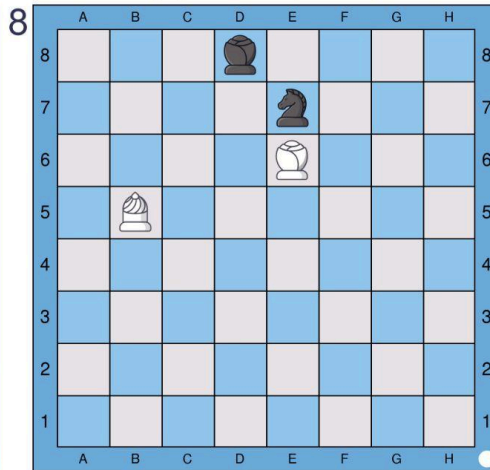
Mat yapan hamleyi okla çiziniz.



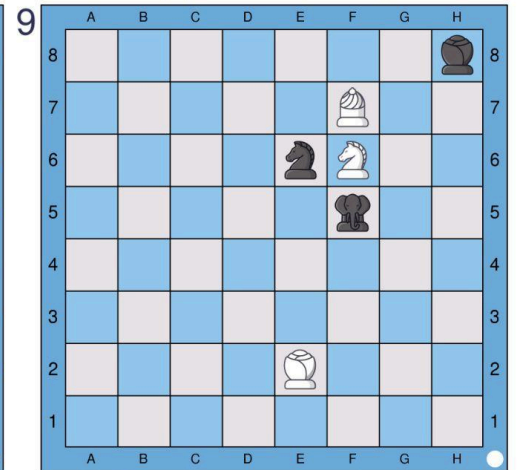
Mat yapan hamleyi okla çiziniz.



Mat yapan hamleyi okla çiziniz.



Mat yapan hamleyi okla çiziniz.



Mat yapan hamleyi okla çiziniz.